

BOOK



2019 - 2020

# — SOMMAIRE —

# PHOTOSHOP

---

4

# ILLUSTRATOR

---

12

# DIGITAL PAINTING

---

16

# WEB

---

20

# — PHOTOSHOP —



Ici, vous pouvez voir les travaux que j'ai réalisé grâce au logiciel Photoshop.

La plupart ont été réalisés durant mon année à Aries.




Ceux que vous allez voir utilisent des techniques d'inscrustation entre 2 images (voir plus pour certaines).



















Ce visuel Corsica a été réalisé pour une boîte de jeu pendant ma période de stage chez **Avalon Digital**, le maître de stage m'a donné les ressources que je devais utiliser pour le réaliser.



# ILLUSTRATOR



Les 3 travaux que vous voyez juste à côté utilisent le low-poly (effet avec des triangles).



Les boutons la page suivante ont été fait pendant mon stage pour un jeu vidéo de stratégie nommé «Carrier Battles».


Beaucoup de boutons ont été créés, ici vous n'en verrez qu'une petite partie, pour tous les voir, il vous faudra acheter le jeu.




# — DIGITAL PAINTING —

Voici mes travaux  
réalisés grâce à ma  
tablette graphique.







WEB



Ceci est une  
maquette réalisée  
grâce à Photoshop.

Je sais réaliser des  
sites web en utilisant  
les langages HTML,  
CSS, Javascript et  
Wordpress.

Pour plus  
d'informations, vous  
pouvez consulter  
mon site web  
**[martinbaptiste.fr](http://martinbaptiste.fr)**



MARTIN BAPTISTE